



## Führungsvorgang (FwDv 100)

---

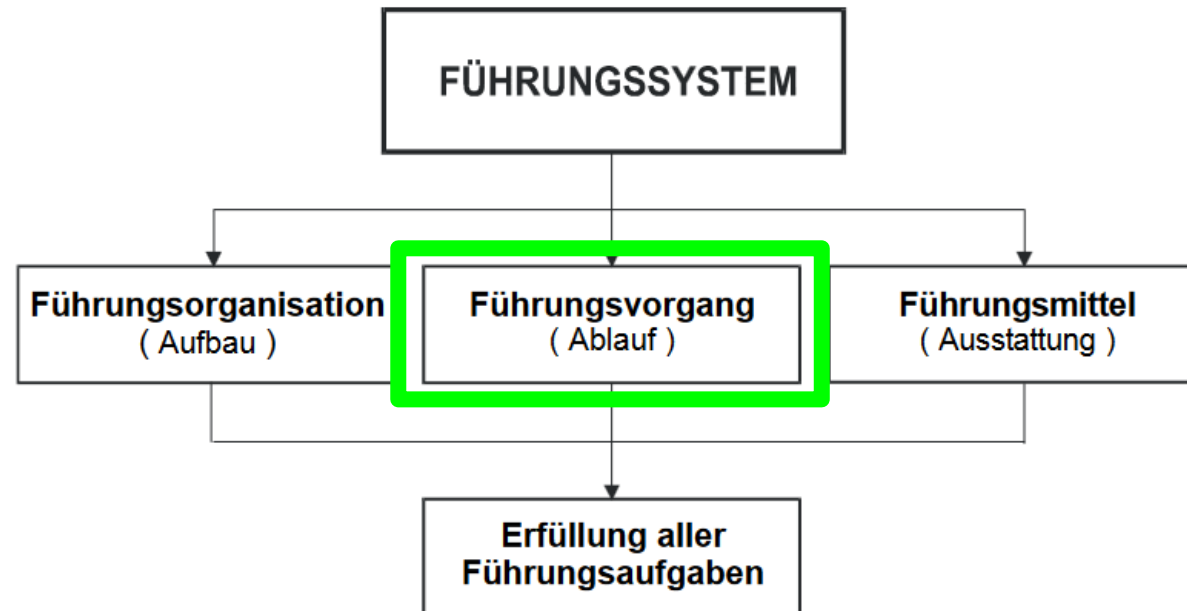
Onlineübungsdienst

08.06.2020

Feuerwehr- Dienstvorschrift 100

## Führung und Leitung im Einsatz

- Führungssystem (Kapitel 3)





# Inhalt

---

- Ziel des Führungsvorgangs
- Führungsvorgang
  - Kreismodel
  - Phasen des Führungsvorgang



## Ziel des Führungsvorgang

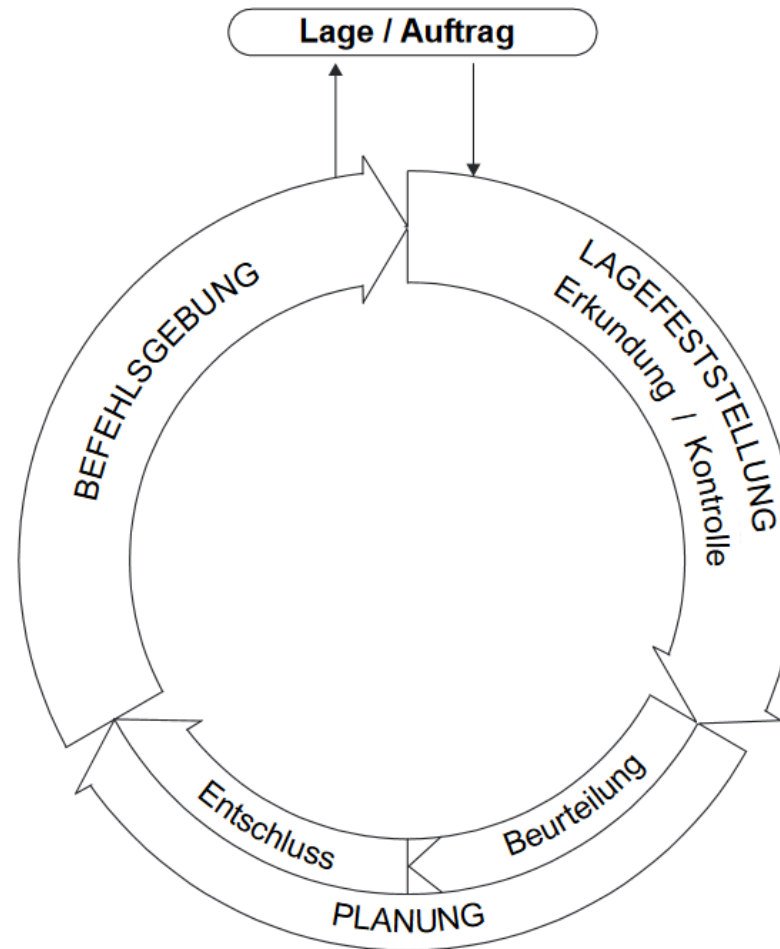
---

Die Einsatzleiterin oder der Einsatzleiter muss zur Gefahrenabwehr

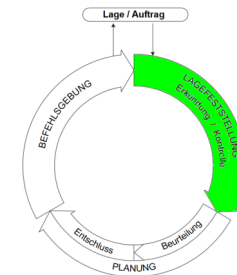
- die richtigen Mittel
- zur richtigen Zeit
- am richtigen Ort

einsetzen.

# Kreisschema



# Erkundung



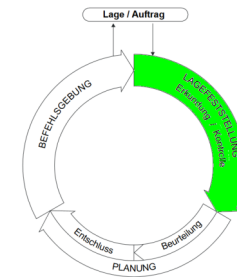
1. Frontalansicht

2. Befragung

3. Innenansicht

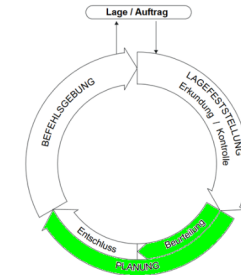
4. Gesamtansicht

# Erkundung -> Beispiel



# Planung- Beurteilung

- Welche Gefahren sind erkannt?
  - Gefahrenmatrix



Gefahr	für	durch									
		Atemgifte	Angstreaktionen	Ausbreitung	Atomare Strahlung	Chemische Stoffe	Erkrankung	Explosion	Elektrizität	Einsturz	
		A	A	A	A	C	E	E	E	E	
<b>Welche Gefahren müssen wir bekämpfen?</b>											
Menschen											
Tiere											
Umwelt											
Sachwerte											
<b>Vor welchen Gefahren müssen wir uns schützen?</b>											
Mannschaft											
Gerät											



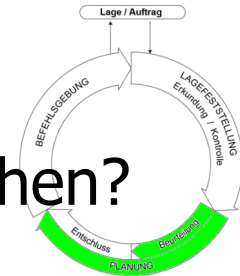
# Planung- Beurteilung -> Beispiel



Welche Gefahren sind erkannt?									
Gefahren für	Atemgifte	Angstreaktion	Ausbreitung	Atomare Strahlung	Chemische Stoffe	Erkrankung/Verletzung	Explosion	Elektrizität	Einsturz
	A	A	A	A	C	E	E	E	E
Welche Gefahren müssen bekämpft werden?									
Menschen			●						
Tiere									
Umwelt									
Sachwerte			●						
Vor welchen Gefahren müssen sich Einsatzkräfte schützen?									
Mannschaft			●					●	
Gerät									

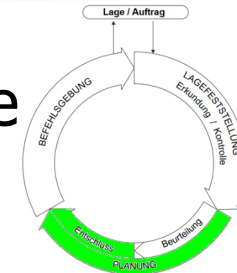
# Planung- Beurteilung

- Welche Gefahr muss zuerst bekämpft werden?
- Welche Möglichkeit der Gefahrenabwehr bestehen?
- Muss für die Planung eine weitere Gefahr berücksichtigt werden?



# Planung- Entschluss

- Welche Möglichkeit der Gefahrenabwehr ist die Beste?
  - Abwägung nach Kriterien
    - Sicherheit
    - Schnelligkeit
    - Aufwand
    - Erfolgchancen
    - Wechselwirkung zu anderen Maßnahmen



Nicht vergessen!

+ Einsatzgrundsätze

+ Erfahrungen

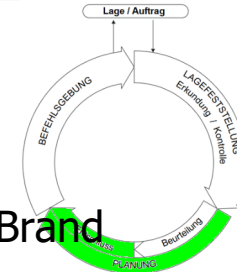
+ Taktik:

(Angriff, Verteidigung, in Sicherheit bringen, Aufgeben)

# Planung- Entschluss -> Beispiel

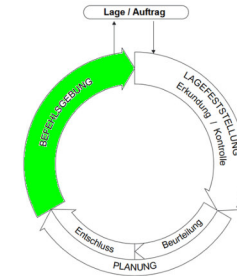
## ■ Brandbekämpfung im ersten Obergeschoss und

- die Person soll auf dem Balkon im dritten OG verbleiben, bis der Brand gelöscht ist, dabei wird die Person betreut.
- oder die Person soll sich in ihre Wohnung zurückziehen und dort verbleiben bis der Brand gelöscht ist.
- oder die Person wird mit einer Fluchthaube über den Treppenraum in Sicherheit gebracht.
- oder die Person auf dem Balkon wird über Schiebleiter in Sicherheit gebracht.
- oder die Person verbleibt bis zum Eintreffen der Drehleiter in ihrer Wohnung.
- oder die Person auf dem Balkon wird über die Drehleiter in Sicherheit gebracht.



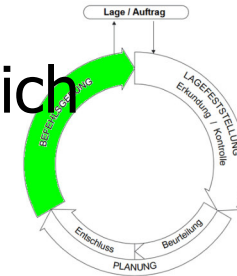
# Befehl

- Lageeinweisung
- Einheit
- Auftrag
- Mittel
- Ziel
- Weg



## Befehl -> Beispiel

Wohnungsbrand im 1.OG. Eine Person befindet sich auf dem Balkon im dritten Obergeschoss. Der Treppenraum ist bereits stark verraucht.



Wasserentnahme nächster Hydrant.  
Verteiler vor Gebäude.

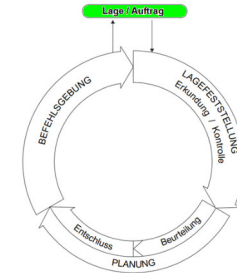
Angriffstrupp zum verschließen der Wohnungstür mit Rauchverschluss und zur Brandbekämpfung ins 1. OG.

Melder betreut die Person auf dem Balkon bis zur Rettung durch die Drehleiter.

**VOR!**

## MELDEN

- **M**eldende Person
- **E**insatzstelle
- **L**age
- **D**urchgeführte Maßnahmen
- **E**inheiten, die eingesetzt wurden
- **N**achforderungen





## Lage -> Beispiel

---

Hier Florian Bad Überkingen 3/42 mit 1. Lagemeldung zur Einsatzstelle Unterböhringen Schönestr. 5. Brand im 1. OG eines viergeschossigen Mehrfamilienhaus.

Eine Person auf dem Balkon im 3. OG, Treppenraum verraucht.

Ein Trupp unter PA mit einem C- Rohr zur Brandbekämpfung im Einsatz.

Rettungsdienst zur Versorgung einer Person zur Einsatzstelle.



# Vielen Dank für Ihre Aufmerksamkeit!

Für Fragen stehe ich gerne zur Verfügung:

Michael Wagner

Am Sommerberg 6

73337 Unterböhringen

[Abteilungskommandant\\_ub@ff-badueberkingen.de](mailto:Abteilungskommandant_ub@ff-badueberkingen.de)

## LFS BW: Beschreibung Führungsvorgang und Beispiel

[https://www.lfs-bw.de/Fachthemen/Einsatztaktik-fuehrung/Documents/lgunterlagen/F4/F4\\_Einsatztaktik.pdf](https://www.lfs-bw.de/Fachthemen/Einsatztaktik-fuehrung/Documents/lgunterlagen/F4/F4_Einsatztaktik.pdf)

## LFS BW: FwDV100

[https://www.lfs-bw.de/Fachthemen/RechtOrganisation/Documents/FwDV/FwDV\\_100.pdf](https://www.lfs-bw.de/Fachthemen/RechtOrganisation/Documents/FwDV/FwDV_100.pdf)

## Feuerwehrhandwerk.de: Online Training

<https://www.feuerwehrhandwerk.de/onlinetraining>